


Datos	Fecha de entrega	1 de junio 2022
	Quién entregó	MASSIVE CALLER
	Quién realizó	MASSIVE CALLER
	Quién patrocinó	MASSIVE CALLER
	Quién ordenó	MASSIVE CALLER
	Medio de publicación	WHATSAPP, REDES SOCIALES (TWITTER, INSTAGRAM Y FACEBOOK)
	Fecha de publicación	1 de junio del 2022
	Original/Reproducción	MASSIVE CALLER
Objetivo	Objetivo(s)	Dar a conocer la intención de voto para las elecciones a Gobernador en el año 2022 en Tamaulipas.
	Marco Muestral	Números telefónicos aleatorios pertenecientes a la región geográfica del estado de Tamaulipas.
	Definición de la población	La población objetivo de la encuesta son los ciudadanos adultos (mayores de 18 años) de Tamaulipas. La muestra utilizada en el estudio está diseñada para reflejar las características de esa población, en términos de su distribución geográfica, sociodemográfica (sexo y edad). "Los resultados reflejan las preferencias electorales y las opiniones de los encuestados al momento de realizar el estudio y son válidos sólo para esa población y fechas específicas."
Diseño Muestral	Procedimiento de selección de unidades	Aleatorio simple
	Procedimiento de estimación	Porcentual
	Tamaño y forma de obtención de la muestra	1000 muestras, números telefónicos pertenecientes a la región geográfica del estado de Tamaulipas.
	Calidad de la estimación (confianza y error máximo en la muestra seleccionada para cada distribución de preferencias o tendencias)	Con un nivel de confianza de 95% por ciento, el margen de error teórico es de +/- 3.4%.
	Frecuencia y tratamiento de la no respuesta	Frecuencia de la no respuesta de 95%, se descarta la no respuesta del marco muestral.
	Tasa general de rechazo general a la entrevista	La tasa de rechazo general a la encuesta fue de 0%.
	Metodo	Metodo de recolección de la información
	Fecha de recolección de la información	31 de mayo del 2022

	Cuestionario ó instrumentos de captación utilizados para generar la información publicada (fraseo)	<p>Encuesta:</p> <p>1. SI HOY FUERAN LAS ELECCIONES PARA ELEGIR GOBERNADOR EN TAMAULIPAS, POR CUÁL PARTIDO POLÍTICO VOTARÍA USTED?</p>  <p>SI HOY FUERAN LAS ELECCIONES PARA ELEGIR GOBERNADOR EN TAMAULIPAS, ¿POR CUÁL PARTIDO POLÍTICO O CANDIDATO VOTARÍA USTED?</p> <table border="1"> <thead> <tr> <th>Candidato/Partido</th> <th>Porcentaje</th> </tr> </thead> <tbody> <tr> <td>AMÉRICO VILLARREAL ANAYA (MORENA-PT-PVEM)</td> <td>58.5%</td> </tr> <tr> <td>CÉSAR VERÁSTEGUI OSTOS (PAN-PRI-PRD)</td> <td>33.8%</td> </tr> <tr> <td>ARTURO DIEZ GUTIÉRREZ (MC)</td> <td>7.7%</td> </tr> </tbody> </table>	Candidato/Partido	Porcentaje	AMÉRICO VILLARREAL ANAYA (MORENA-PT-PVEM)	58.5%	CÉSAR VERÁSTEGUI OSTOS (PAN-PRI-PRD)	33.8%	ARTURO DIEZ GUTIÉRREZ (MC)	7.7%
Candidato/Partido	Porcentaje									
AMÉRICO VILLARREAL ANAYA (MORENA-PT-PVEM)	58.5%									
CÉSAR VERÁSTEGUI OSTOS (PAN-PRI-PRD)	33.8%									
ARTURO DIEZ GUTIÉRREZ (MC)	7.7%									
Procesamiento	Forma de procesamiento, estimadores e intervalos de confianza	Los resultados de la encuesta se basan en las respuestas de 1000 de los encuestados. Los estimadores de razón (proporciones) se calculan utilizando los factores de expansión asociados a cada etapa de muestreo, estimando los totales para cada categoría de respuesta así como los totales que proporcionaron alguna opción de respuesta a cada pregunta para así poder calcular las proporciones.								
	Denominación del software utilizado para el procesamiento	El análisis de los resultados de la encuesta y la obtención de los estimadores de razón y de sus varianzas se hizo utilizando el Paquete Microsoft Office de Windows y el Software llamado Maria DB.								
	Base de datos electrónico (Sí/No)	Si, generada de forma aleatoria en el proceso de inicio muestral.								
Principales resultados	Intención de voto	Por candidatos a Gobernador en el estado de Tamaulipas.								
Autoría y Financiamiento	Logotipo									
	Persona física o moral:	Moral								
	Nombre del Representante:	Iris Fabiola Sáenz Rodríguez								
	Domicilio	Calle Eduardo Livas Villarreal, número6156, cuarto piso, colonia Mederos, Monterrey, Nuevo León								
	Teléfono	81 174 75259 /8123755210								
	Correo electrónico	Iris.saenz@massivecaller.com								
	Recursos aplicados monto	\$10,000 Diez mil pesos mexicanos. Este monto es aproximado, tomando en cuenta los recursos materiales y humanos utilizados para realizar la encuesta.								
	Factura /Si/ No Aplica)	No aplica								
	Asociación a la que pertenece:	No aplica								

Respaldo Profesional	Estudios en la materia/Documentación que acredite especialización	No aplica
	Entregó medio impreso y magnético Sí/No	Sí
	Responsable de la publicación	<p>José Carlos Campos Riojas es fundador de Massive Caller, casa encuestadora que utiliza una herramienta que le permite medir la opinión pública sobre cualquier tema de dominio general de manera rápida y confiable.</p> <p>Ha recibido premios como “Reed Latino Awards” por el mejor uso de call center en campaña electoral y como la mejor aplicación de innovación digital implementada a una campana electoral.</p>
Curriculum Empresarial	<p>MASSIVE CALLER, S.A. DE C.V. es una casa encuestadora, que utiliza una innovadora herramienta que le permite medir la opinión pública sobre cualquier tema de dominio general de una manera rápida y eficiente.</p> <p>MASSIVE CALLER, S.A. DE C.V. tiene presencia en varios países del centro y sur de América, como Argentina, Perú, Panamá, Brasil, Guatemala y Venezuela, así como en Estados Unidos y España.</p> <p>Inicio de operaciones: Noviembre del 2015</p> <p>Registro Federal de Contribuyentes: MASI51125V41</p>	
Cumplimiento	Cumple con los criterios de carácter científico	Sí
	Entregó en Tiempo-cinco días naturales despues de su publicación (Sí/No)	Sí



**Massive
Caller**
POR CARLOS CAMPOS

INTENCIÓN AL VOTO, GUBERNATURA

- INTENCIÓN DE VOTO PARA ELEGIR GOBERNADOR EN AGUASCALIENTES, DURANGO, HIDALGO, OAXACA, QUINTANA ROO Y TAMAULIPAS

¡Da click en el ícono de Whatsapp o Telegram para recibir esta encuesta directamente a tu celular!

DESCARGA NUESTRA APP ESCANEANDO NUESTROS CÓDIGOS

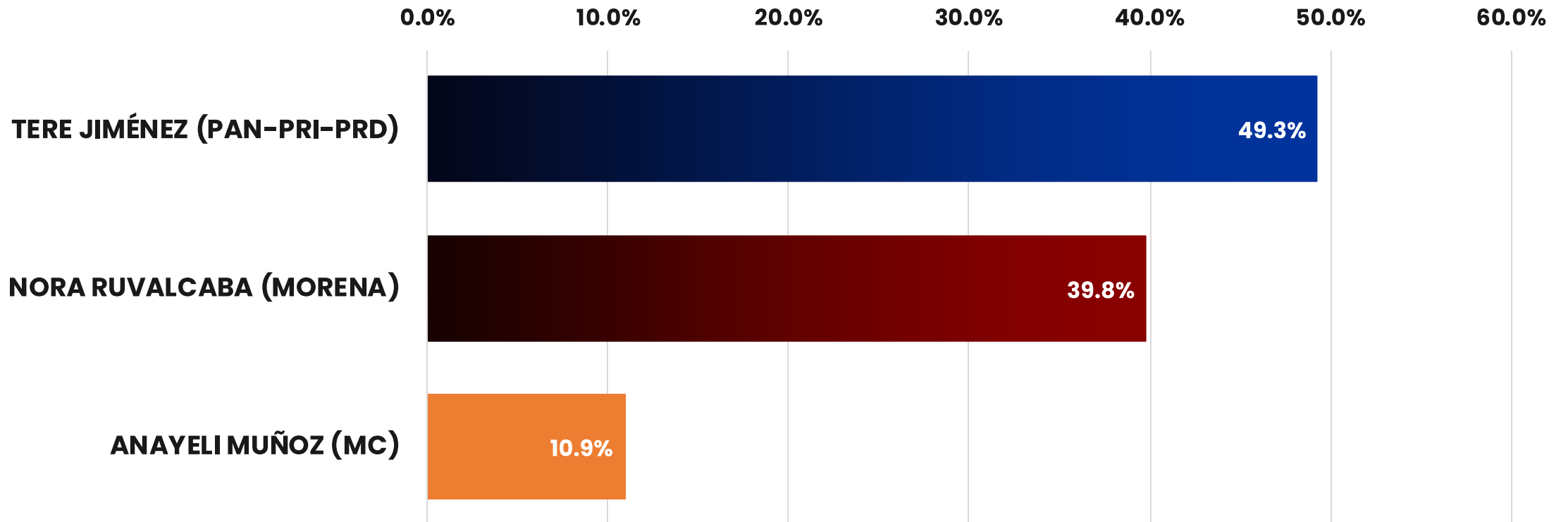
DISPONIBLE EN
Google Play



Disponible en el
App Store



SI HOY FUERAN LAS ELECCIONES PARA ELEGIR GOBERNADOR EN AGUASCALIENTES, ¿POR CUÁL PARTIDO POLÍTICO O CANDIDATO VOTARÍA USTED?

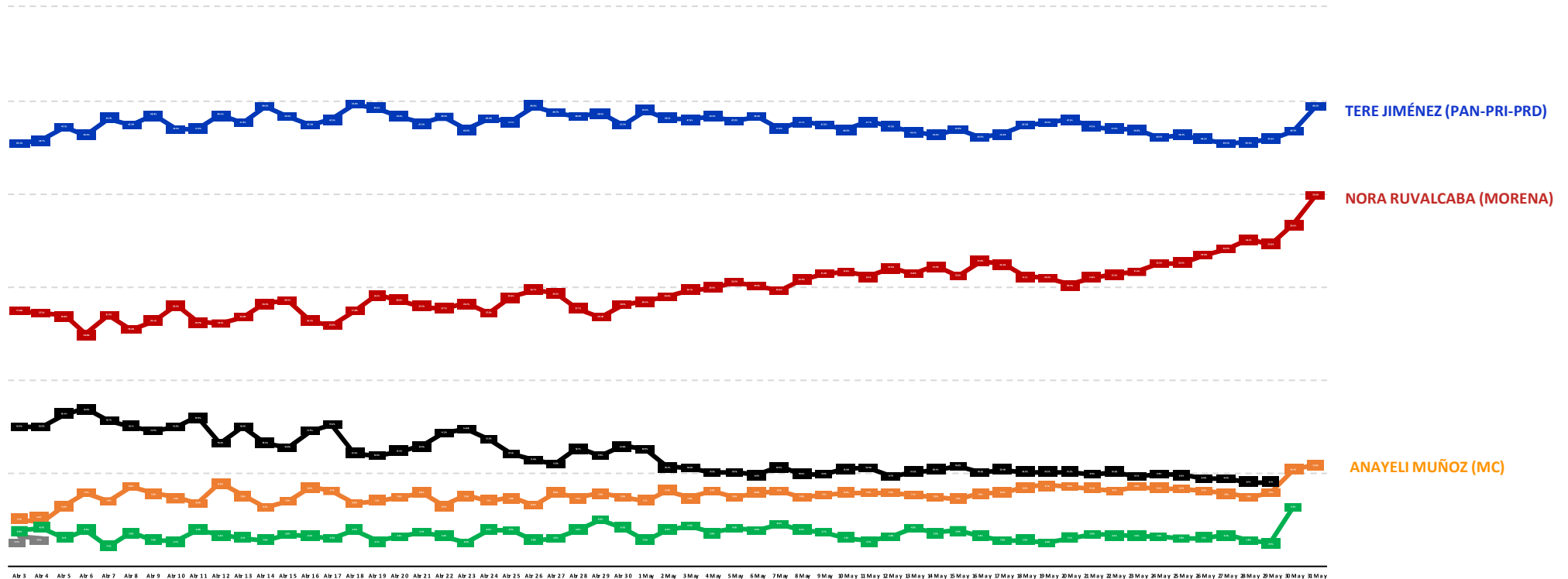


ENCUESTAS REALIZADAS	M.E.
1000	+/- 3.4%



SI HOY FUERAN LAS ELECCIONES PARA ELEGIR GOBERNADOR EN AGUASCALIENTES, ¿POR CUÁL PARTIDO POLÍTICO O CANDIDATO VOTARÍA USTED?

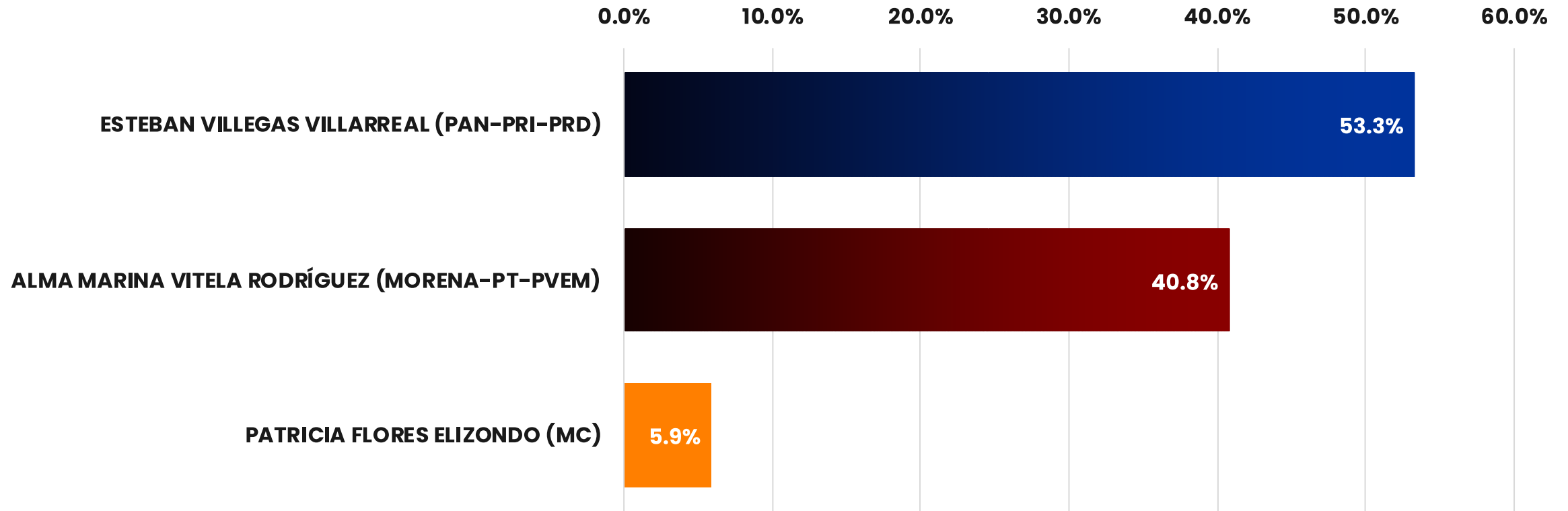
TRACKING



ENCUESTAS REALIZADAS	M.E.
1000	+/- 3.4%



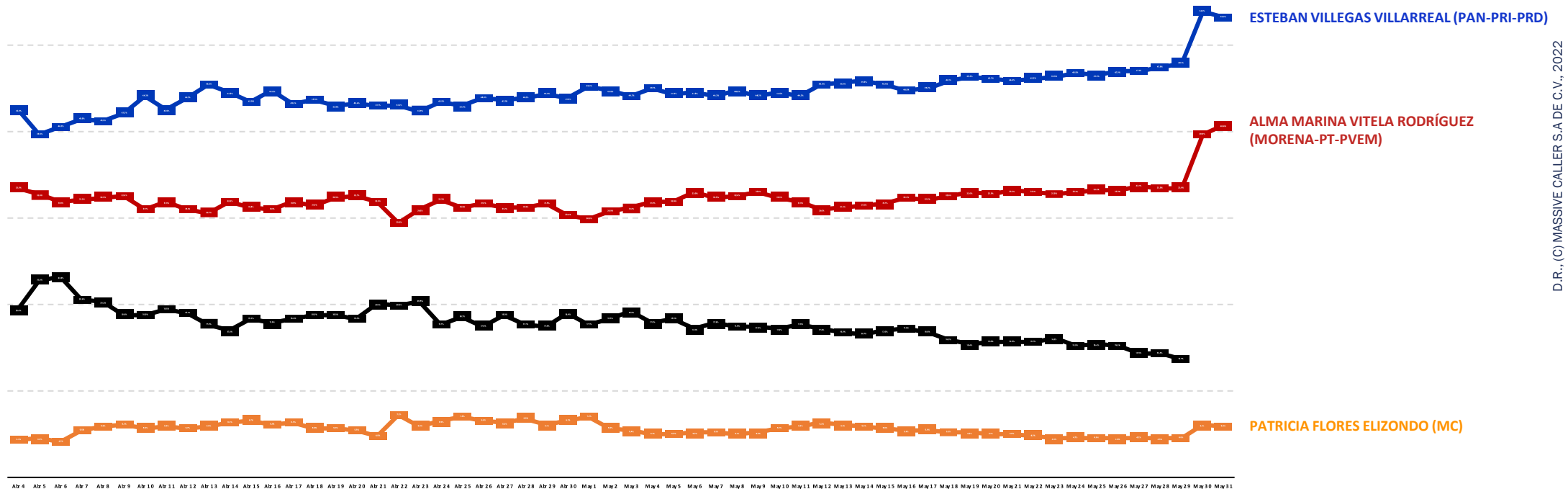
SI HOY FUERAN LAS ELECCIONES PARA ELEGIR GOBERNADOR EN DURANGO, ¿POR CUÁL PARTIDO POLÍTICO O CANDIDATO VOTARÍA USTED?



ENCUESTAS REALIZADAS	M.E.
1000	+/- 3.4%

SI HOY FUERAN LAS ELECCIONES PARA ELEGIR GOBERNADOR EN DURANGO, ¿POR CUÁL PARTIDO POLÍTICO O CANDIDATO VOTARÍA USTED?

TRACKING



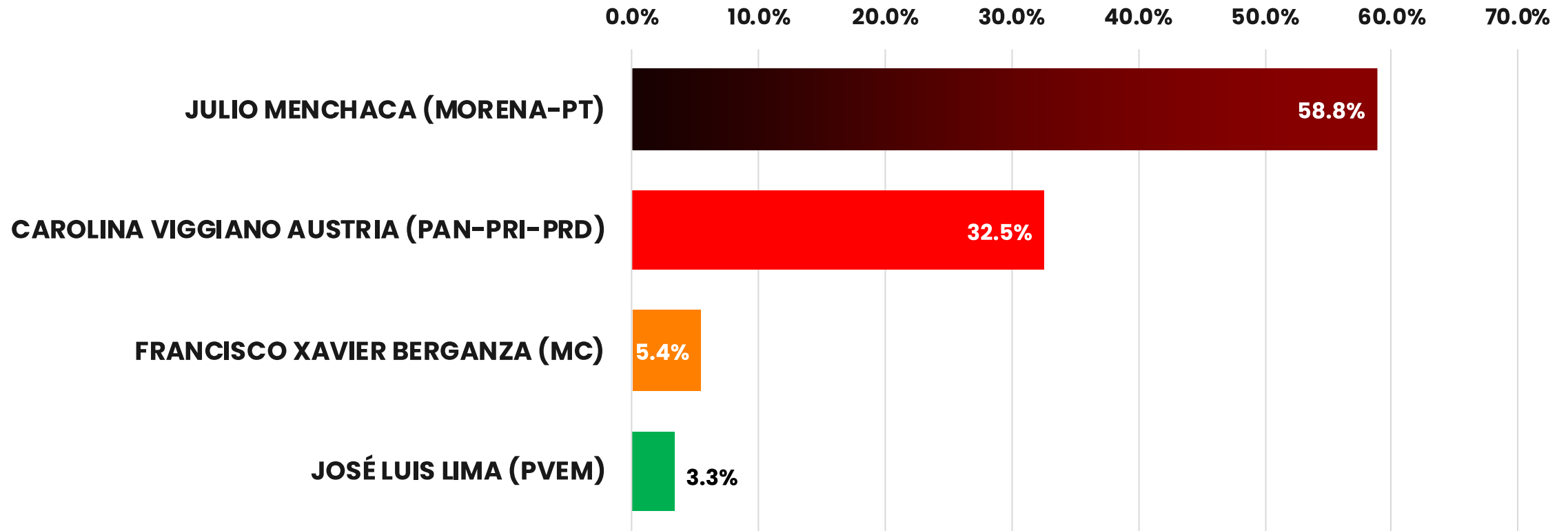
ENCUESTA REGISTRADA ANTE EL ORGANISMO ELECTORAL CORRESPONDIENTE, POR LO QUE SE AUTORIZA LA REPRODUCCIÓN AL HACER REFERENCIA AL AUTOR D.R., (C) MASSIVE CALLER S.A DE C.V., 2022

ENCUESTAS REALIZADAS	M.E.
1000	+/- 3.4%

Massive Caller Whatsapp: 81 1798 1079
Correo: carlos.campos.riojas@massivecaller.com



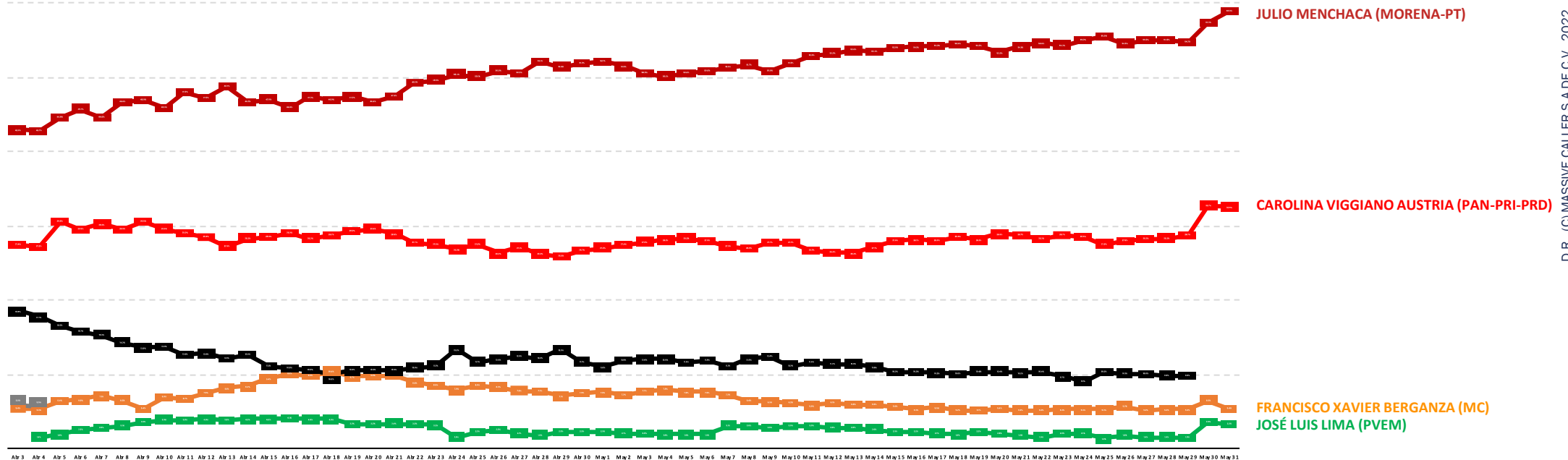
SI HOY FUERAN LAS ELECCIONES PARA ELEGIR GOBERNADOR EN HIDALGO, ¿POR CUÁL PARTIDO POLÍTICO O CANDIDATO VOTARÍA USTED?



ENCUESTAS REALIZADAS	M.E.
1000	+/- 3.4%

SI HOY FUERAN LAS ELECCIONES PARA ELEGIR GOBERNADOR EN HIDALGO, ¿POR CUÁL PARTIDO POLÍTICO O CANDIDATO VOTARÍA USTED?

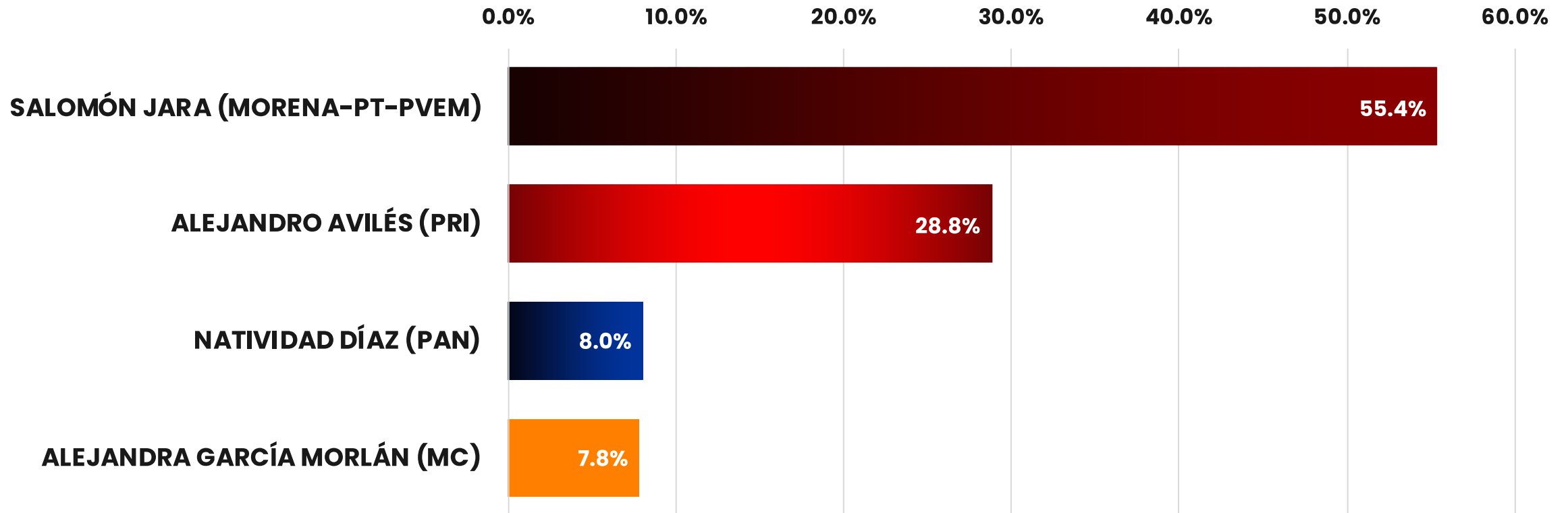
TRACKING



ENCUESTAS REALIZADAS	M.E.
1000	+/- 3.4%



SI HOY FUERAN LAS ELECCIONES PARA ELEGIR GOBERNADOR EN OAXACA, ¿POR CUÁL PARTIDO POLÍTICO O CANDIDATO VOTARÍA USTED?

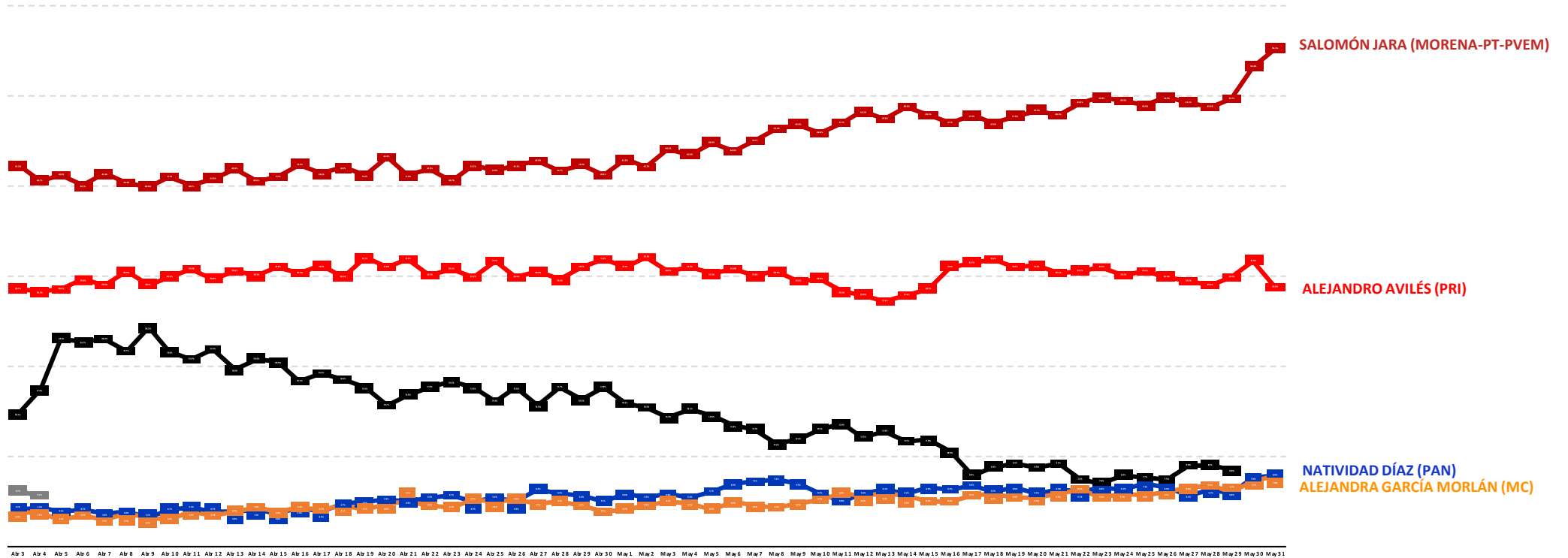


ENCUESTAS REALIZADAS	M.E.
1000	+/- 3.4%



SI HOY FUERAN LAS ELECCIONES PARA ELEGIR GOBERNADOR EN OAXACA, ¿POR CUÁL PARTIDO POLÍTICO O CANDIDATO VOTARÍA USTED?

TRACKING

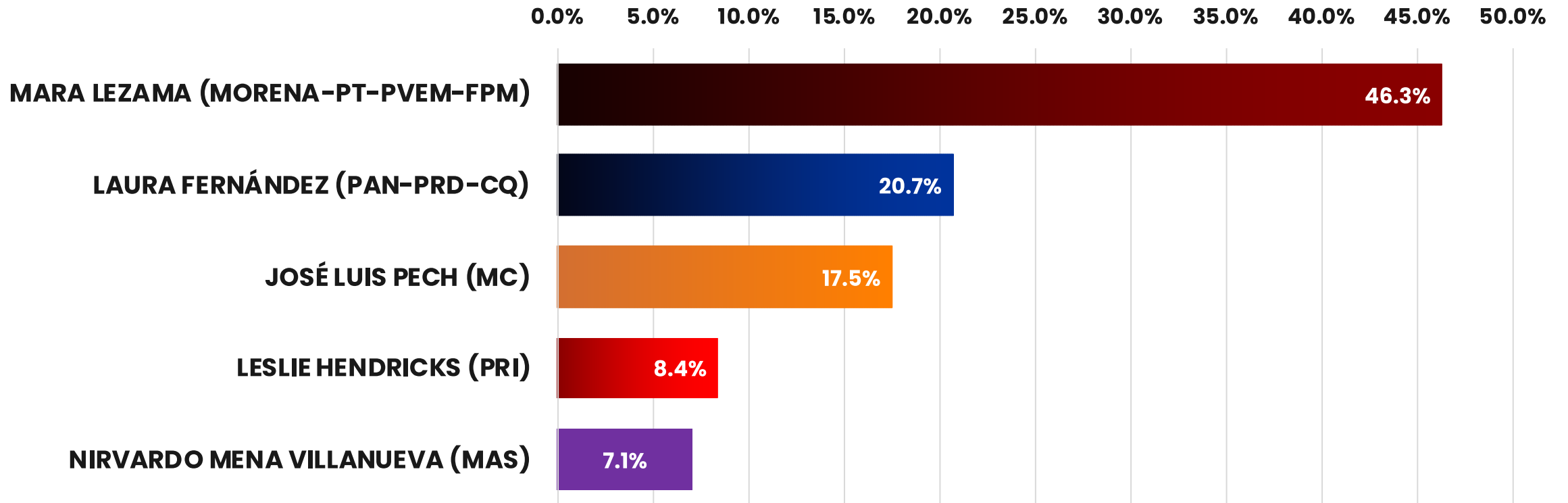


ENCUESTAS REALIZADAS	M.E.
1000	+/- 3.4%

Massive Caller Whatsapp: 81 1798 1079
Correo: carlos.campos.riojas@massivecaller.com



SI HOY FUERAN LAS ELECCIONES PARA ELEGIR GOBERNADOR EN QUINTANA ROO, ¿POR CUÁL PARTIDO POLÍTICO O CANDIDATO VOTARÍA USTED?

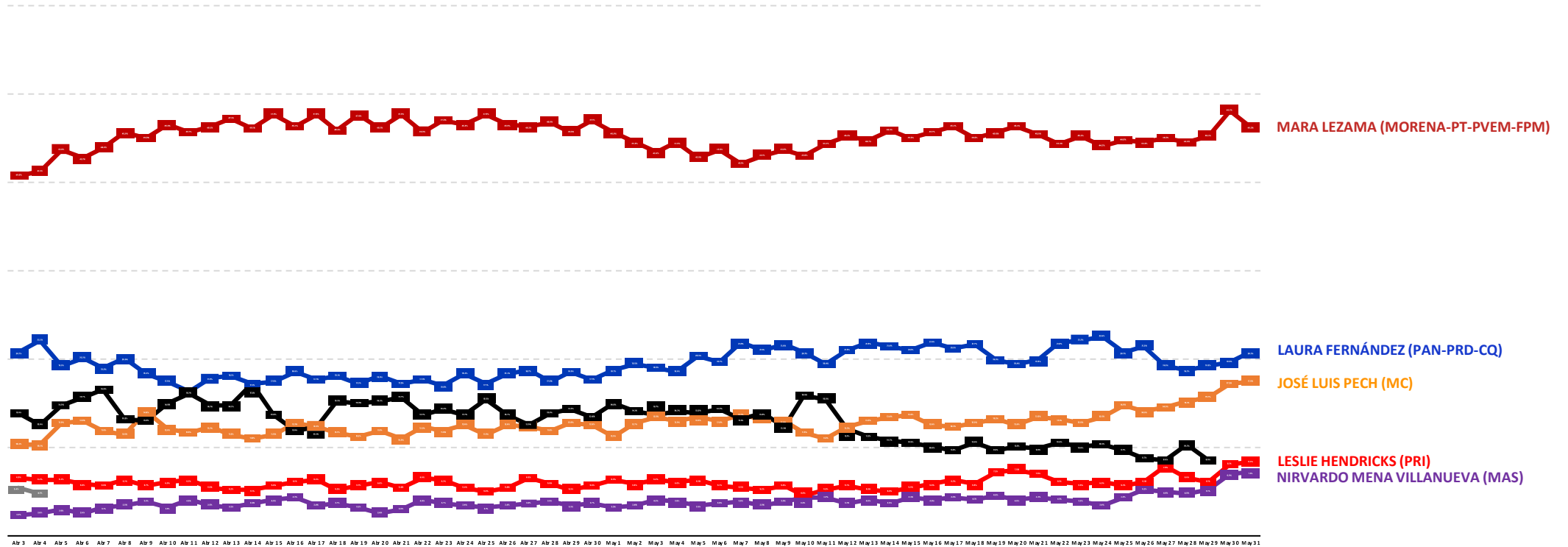


ENCUESTAS REALIZADAS	M.E.
1000	+/- 3.4%



SI HOY FUERAN LAS ELECCIONES PARA ELEGIR GOBERNADOR EN QUINTANA ROO, ¿POR CUÁL PARTIDO POLÍTICO O CANDIDATO VOTARÍA USTED?

TRACKING

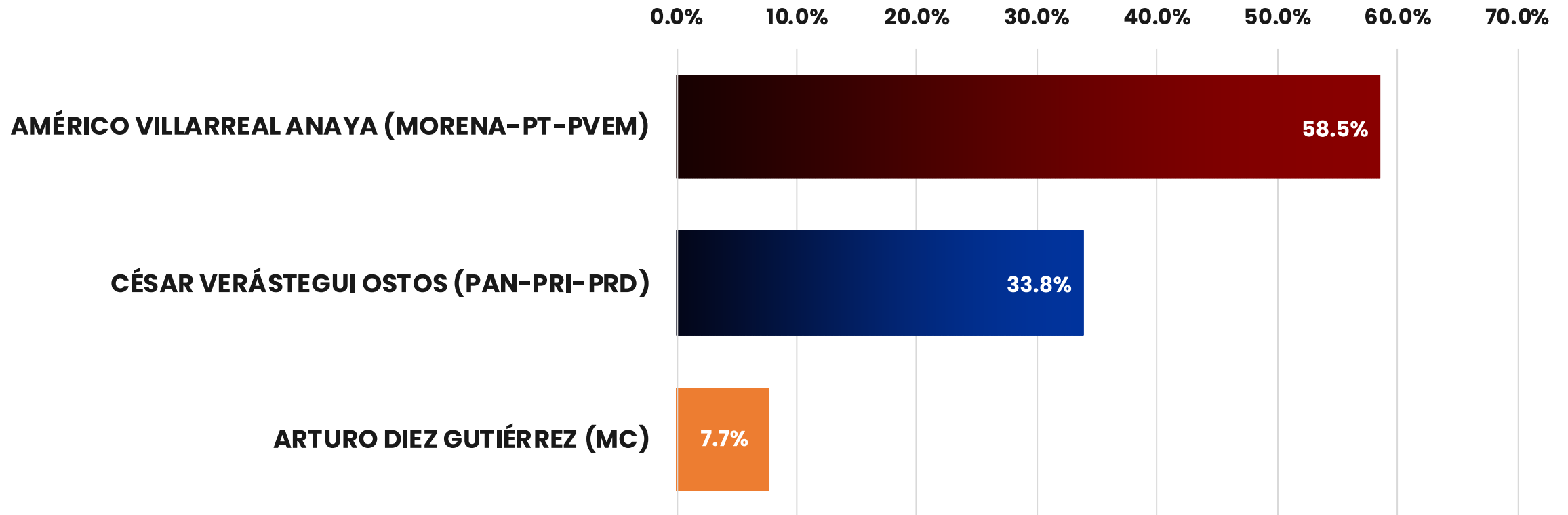


ENCUESTAS REALIZADAS	M.E.
1000	+/- 3.4%

Massive Caller Whatsapp: 81 1798 1079
Correo: carlos.campos.riojas@massivecaller.com



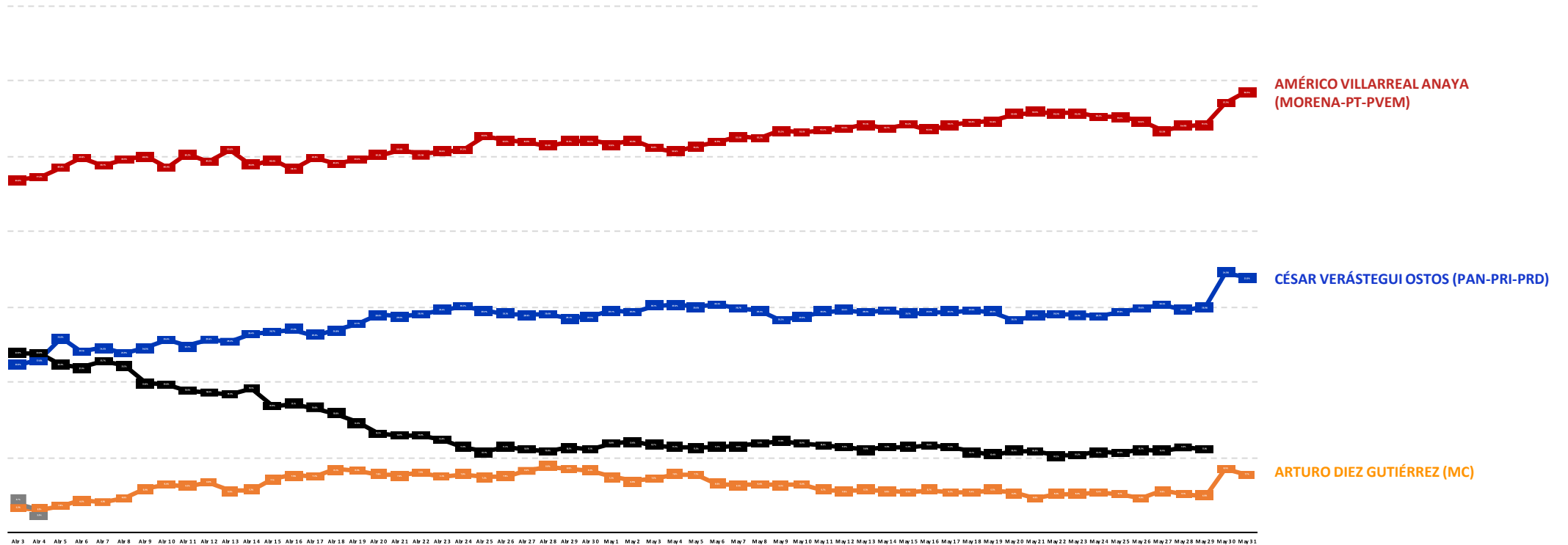
SI HOY FUERAN LAS ELECCIONES PARA ELEGIR GOBERNADOR EN TAMAULIPAS, ¿POR CUÁL PARTIDO POLÍTICO O CANDIDATO VOTARÍA USTED?



ENCUESTAS REALIZADAS	M.E.
1000	+/- 3.4%

SI HOY FUERAN LAS ELECCIONES PARA ELEGIR GOBERNADOR EN TAMAULIPAS, ¿POR CUÁL PARTIDO POLÍTICO O CANDIDATO VOTARÍA USTED?

TRACKING



ENCUESTAS REALIZADAS	M.E.
1000	+/- 3.4%

Massive Caller Whatsapp: 81 1798 1079
Correo: carlos.campos.riojas@massivecaller.com





MECÁNICA DE LEVANTAMIENTO:

Las encuestas fueron levantadas mediante la técnica de “robot” en grabaciones enviadas a los hogares que son contestadas por el propio entrevistado - realizando las llamadas en forma aleatoria a fin de que sean representativas.

Frecuencia de no respuesta de 0% y tasa de rechazo del 95%.

No incluye métodos de estimación de resultados.

Encuesta patrocinada por MASSIVE CALLER S. A. DE C. V.

Massive Caller Whatsapp: 81 1798 1079

Correo: carlos.campos.riojas@massivecaller.com

